

PHẦN I:GIỚI THIỆU VỀ THỊ TRƯỜNG GIAO DỊCH VÀNG-FOREX

©Thị trường vàng Spot Gold và thị trường Forex là thị trường tài chính **đã được hình thành lâu đời và được giao dịch rộng rãi trên thế giới**, là một trong những bộ phận cấu thành nên hệ thống tài chính quốc tế và có ảnh hưởng sâu rộng tới hệ thống tài chính của các quốc gia trên thế giới. Nhờ vào sự phát triển vượt bậc của công nghệ thông tin mà đặc biệt là hệ thống mạng Internet, công nghệ ADSL mà mô hình giao dịch liên thông toàn cầu đã được phổ biến rộng rãi tới tất cả các nước và với tất cả nhà đầu tư cá nhân.

Thị trường Spot Gold và thị trường Forex được giao dịch mạnh mẽ trên tất cả các châu lục như Châu Mỹ, Châu Âu và Châu Á (đặc biệt là thị trường Tokyo, Hồng Kông, Singapo và một quốc gia Châu á khác...). **Việt Nam với vị thế là một nền kinh tế mới nổi và đặc biệt là sự kiện gia nhập tổ chức thương mại thế giới WTO đã làm cho thị trường tài chính trong nước tiếp cận gần hơn và chịu sự ảnh hưởng nhiều hơn với hệ thống tài chính quốc tế và đó cũng là cơ hội lớn cho nhà đầu tư trong nước được tiếp cận với các kênh đầu tư quốc tế.** Cũng như thị trường đầu tư liên thông toàn cầu trong đó có thị trường Spot Gold và thị trường Forex nhằm mục đích đa dạng hóa danh mục đầu tư. Thông qua mạng internet nhà đầu tư có thể giao dịch liên thông với thị trường toàn cầu 24/24.

Với mô hình giao dịch trực tuyến nhà đầu tư sẽ chủ động trong hoạt động giao dịch (mua và bán) rất thuận tiện . Và một trong những điểm hấp dẫn đối với nhà đầu tư trong thị trường này là việc sử dụng công cụ đòn bẩy tài chính **(1:100 đến 1:200)** với hoạt động mua bán 2 chiều và công cụ chốt lời, cắt lỗ linh hoạt sẽ giúp nhà đầu tư có thể kiểm soát được nguồn vốn và hoạt động đầu tư của mình.

Tính ưu việt của thị trường Spot Gold và thị trường Forex:

1. **Không qua trung gian đặt lệnh:** Giao dịch vàng và ngoại hối không cần trung gian và cho phép khách hàng giao dịch trực tiếp với thị trường, được cập nhật thông tin trực tiếp về giá vàng và tỷ giá các cặp tiền tệ.

2. **Không giới hạn giao dịch:** Trong các thị trường khác hợp đồng giao dịch bị giới hạn bởi một tỷ lệ nhất định (Ví dụ hợp đồng quyền chọn tương lai đối với vàng là 5000 ounces). Trong thị trường này, có thể giao dịch với một tài khoản nhỏ (Mini Account) 250 USD và không giới hạn tài khoản tối đa.

3. **Thị trường giao dịch 24h:** Không phải chờ đợi thị trường mở cửa và đóng cửa, giao dịch từ tối chủ nhật đến trưa thứ 6 giờ EST, có thể nói thị trường Gold and Forex không bao giờ ngủ. Đây là thuận lợi lớn đối với những người muốn giao dịch trong thời gian rảnh hoặc thời gian thích hợp nhất trong ngày, bởi vì bạn có thể chọn giao dịch bất cứ lúc nào.

4. **Không ai có khả năng định hướng thị trường (thao túng thị trường):** Thị trường Gold and Forex quá lớn và quá nhiều người tham gia nên không một ai (cho dù cả 1 ngân hàng) có thể kiểm soát nổi thị trường trong dài hạn. Sự can thiệp của NHTW chỉ có tác dụng trong ngắn hạn và không hiệu quả. NHTW ngày càng có ít tác động hay can thiệp vào thị trường

toàn cầu.

5. Tiền bảo chứng (Margin) hay khoản ký quỹ Trong giao dịch Gold and Forex, 1 khoản tiền bảo chứng nhỏ có thể giúp bạn giao dịch trên 1 khoản tiền lớn hơn nhiều, cho phép bạn có thể thu được lợi nhuận khổng lồ trên khoản tiền đầu tư nhỏ nhưng rủi ro có giới hạn. Ví dụ bạn mở 1 mini account 5000 USD thì bạn sẽ giao dịch trên số tiền 500.000\$. Nhưng nếu quản lý rủi ro không tốt thì rủi ro càng cao và bạn có thể mất đi khoản tiền ký quỹ trước khi bắt đầu thu được lợi nhuận.

6. Tính thanh khoản cao: Bởi vì thị trường Gold and Forex quá lớn, nó cũng rất dễ thanh khoản, chỉ cần 1 cái nhấp chuột bạn có thể mua bán ngay lập tức tùy ý với giá như mong đợi, bạn không bao giờ bị "kẹt" trong thị trường. Bạn cũng có thể thiết lập chế độ tự động cho giao dịch: kết thúc lệnh giao dịch khi bạn đạt được lợi nhuận mong muốn (Take profit - định mức lãi) hoặc đóng khi thị trường dịch chuyển ngược chiều mong muốn (Stop loss - dừng lỗ).

7. Thị trường 2 chiều: Bạn có thể mua đợi giá lên (lệnh Buy) hoặc bán đợi giá xuống (lệnh Sell - bán khống), mỗi lệnh đều liên quan đến việc bán đồng tiền này và mua đồng tiền kia. Khả năng lợi nhuận tồn tại vì tỷ giá trao đổi (giá cả) luôn luôn dao động. Giao dịch Gold and Forex cho phép thu lời từ cả 2 phía tăng hoặc giảm giá trị loại tiền tệ liên quan trong cặp tiền tệ được giao dịch.

Giao dịch ngoại hối FOREX là lĩnh vực kiếm lời đáng kể hơn cả chứng khoán. Tuy nhiên, lời nhiều thì rủi ro cũng cao nếu bạn không biết cách quản lý nguồn vốn. "Thành công có phương pháp, thất bại có nguyên nhân". Sau thời gian dài thực tế kinh doanh trên thị trường Chúng tôi sẽ hướng dẫn các bạn cách thức nhận định thị trường và xác định cơ hội tốt nhất để giao dịch. Sau qua trình rèn luyện, ắt hẳn bạn sẽ tìm ra cách thức giao dịch cho riêng mình, khi đó, forex sẽ trở thành thị trường tiềm năng để bạn kinh doanh dài hạn.

Bạn mới đến với thị trường có thể hiểu đơn giản như sau: Forex là thị trường 2 chiều, nghĩa là bạn có thể kiếm lợi nhuận khi thị trường đi lên hoặc đi xuống. Có khá nhiều cặp Forex luôn dao động, có nhiều cặp Fx với giá " Bid " là giá khi bạn bán, " Ask " là giá khi bạn mua. Mỗi khi đặt lệnh sẽ có 1 khoản phí nhỏ gọi là spread (chênh lệch giữa giá Bid và Ask, ví dụ, cặp EurUsd có spread là 2 pip)

_ Lấy ví dụ đối với cặp GBPUSD (Bảng Anh đấu với usd), khi thị trường đi lên ta sẽ mua vào (BUY) và khi giá tăng như nhận định sẽ chốt lời, hệ thống tự động cộng phần lợi nhuận vào tài khoản. **Đơn vị tính lợi nhuận trong Forex là " pip" Sàn giao dịch Gain Capital-Forex.com Uk cho phép đặt lệnh tối thiểu 0.01 lot, mỗi pip = 0.1 usd**



**Mua vào (Buy) khi thị trường đang có xu hướng tăng giá
Và khi thị trường đi xuống: Vào lệnh Sell (bán)**



PHẦN II: VÍ DỤ VỀ KINH DOANH NGOẠI HỐI (FOREX)

Có rất nhiều cặp ngoại tệ khác nhau trên thị trường nhưng bạn nên tập trung vào những cặp ngoại tệ có liên quan đến đôla Mỹ. Đó là những cặp ngoại tệ có tính linh hoạt và tính thanh khoản cao. Điều đó cho phép bạn với tư cách là một nhà kinh doanh có những cơ hội tốt hơn để kiếm lợi nhuận.

Các cặp ngoại tệ được chọn giao dịch phổ biến trên thị trường như: **EURUSD** (euro và Đôla Mỹ), **USDJPY** (Đôla Mỹ và Yên Nhật), **USDCHF** (Đôla Mỹ và France Thụy Sĩ), **USDCAD** (Đôla Mỹ và Đô Canada), **USDAUD** (Đôla Mỹ và Đô Úc), **GBPUSD** (Bảng Anh và Đôla Mỹ).

Bạn hãy tự giới hạn chính bản thân mình và trở thành chuyên gia với chỉ vài cặp ngoại tệ mà bạn muốn giao dịch.

VÍ DỤ BẠN THỰC HIỆN MUA BÁN VỚI CẶP NGOẠI TỆ PHỔ BIẾN

EURUSD:

Khi mua bán tiền tệ luôn suy nghĩ về đồng tiền bên trái

Tại thời điểm có tỷ giá: EURUSD **1.2142/1.2145**

Bạn phán đoán, nhận định đồng Euro sẽ có xu hướng tăng giá trong tương lai gần, vì thế bạn vào thị trường ở vị thế BUY, mua 1 LOT (=100.000 EUR) ở mức **1.2145**

a./ Đúng như nhận định của bạn, Euro lên giá đến 1.2205, Bạn đóng giao dịch để lấy lời (Close)

Profit/loss: 1.2205 - 1.2145 = 60 pips

Giá trị quy đổi của 1 pip tương ứng khối lượng giao dịch 100.000 EUR là: 10 USD/pip.

Profit bạn thu được là: 60 * 10 = 600 USD

b./ Bạn phán đoán sai, Euro xuống giá đến 1.2100, Bạn đóng giao dịch để cắt lỗ (close)

Profit/loss: 1.2100 - 1.2145 = -45 pips

Giá trị quy đổi 1pip là 10USD

Số tiền bạn thua lỗ là: 45 * 10 = 450 USD

Hãy thực tập trên Phần mềm giao dịch ảo trước tiên:

Tải Flatform giao dịch MT4 tại địa

chỉ: <http://www.efxnow.com/mt/forexmt4.exe>

Trên là một ví dụ đơn giản về kinh doanh ngoại hối và tìm kiếm lợi nhuận từ thị trường ngoại hối. Khi tham gia giao dịch trên sàn, bạn chỉ cần phân tích, nhận định xu hướng để đặt lệnh chính xác tìm kiếm lợi nhuận, mọi tính toán lời lỗ đều được sàn giao dịch tính toán tự động và được thể hiện một cách rõ ràng để bạn có thể theo dõi giao dịch của mình. Ngoài ra sàn giao dịch còn cho phép bạn đặt lệnh lấy lời và cắt lỗ tự động trên mỗi giao dịch khi bạn không có mặt theo dõi trực tiếp trên sàn. Công việc quan trọng nhất khi bạn tham gia kinh doanh ngoại hối là theo dõi, phân tích để có những nhận định và chiến lược kinh doanh hiệu quả nhất, giảm thiểu rủi ro và tối đa hóa lợi nhuận.

PHẦN III: HƯỚNG DẪN TẠO TÀI KHOẢN ẢO (DEMO) ĐỂ THỰC TẬP GIAO DỊCH TRÊN THỊ TRƯỜNG FOREX

Đầu tiên các bạn tải Flatform giao dịch MT4 tại

đây: <http://www.efxnow.com/mt/forexmt4.exe>.

Sau đó tiến hành cài đặt phần mềm giao dịch vào máy,rất đơn giản,chỉ cần Click chọn "Next". Khởi động chương trình,các bạn Click vào thẻ "File",chọn mục " **Open an account**" như ảnh minh họa sau:

Lưu ý:

Không nên chọn số tiền Deposit quá lớn,như thế sẽ khiến bạn mất kiểm soát.Ngày xưa khi tôi mới bước chân vào lĩnh vực mới mẻ này.Tôi đã nghĩ đây là mỏ vàng vô tận,thị trường có lúc đi lên rồi cũng sẽ đi xuống,vì thế cứ đặt lệnh thoái mái. Khi nào có lời thì chốt.

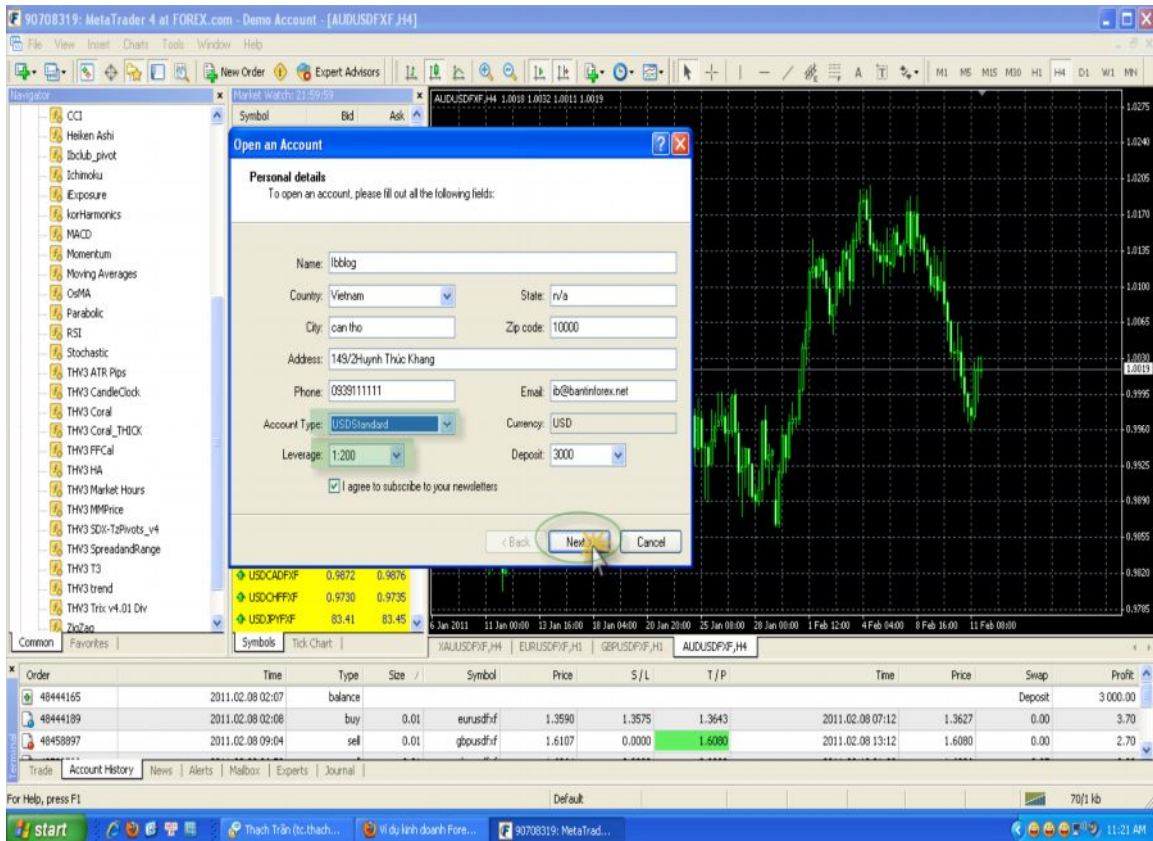
Đây là một trong những tư duy ngu xuẩn nhất mà hầu như Newbie nào cũng mắc phải. Các bạn nên ý thức rằng chúng ta đang sử dụng lực đòn bẩy khá lớn 200:1. Nếu không biết cách kiểm soát vốn thì hối hận không kịp đấy. Khi bị mất 50% vốn thì phải kiếm lại cả 100% số vốn đang có mới trở lại..điểm xuất phát. Vì thế,hãy đặt nguyên tắc "**BẢO TOÀN VỐN**" làm hàng đầu . Ghi chú về mức đòn bẩy tài chính (**Leverage**) áp dụng tại sàn giao dịch Gain Capital-Forex.com Uk:

Theo kinh nghiệm của riêng tôi,đối với tài khoản Mini và Standar đều nên chọn mức đòn bẩy = 200:1. Dĩ nhiên,chúng ta phải tuân theo nguyên tắc Stoploss hợp lý để không rơi vào tình trạng "báo đông". Khi sắp đến điểm gọi vốn (margin level <100% thì hệ thống tự động xử lệnh đang bị âm nhiều nhất !)

The screenshot shows the MetaTrader 4 interface. The 'File' menu is open, and 'Open an Account' is highlighted. The Market Watch window shows a list of currency pairs with their current Bid and Ask prices. The main window displays a candlestick chart for AUDUSD. The bottom window shows a table of orders.

Order	Time	Type	Size	Symbol	Price	S/L	T/P	Time	Price	Swap	Profit
48444165	2011.02.08 02:07	balance									
48444189	2011.02.08 02:08	buy	0.01	eurusdfif	1.3590	1.3575	1.3643	2011.02.08 07:12	1.3627	0.00	3.70
48458897	2011.02.08 09:04	sell	0.01	gbousdfif	1.6107	0.0000	1.6090	2011.02.08 13:12	1.6080	0.00	2.70

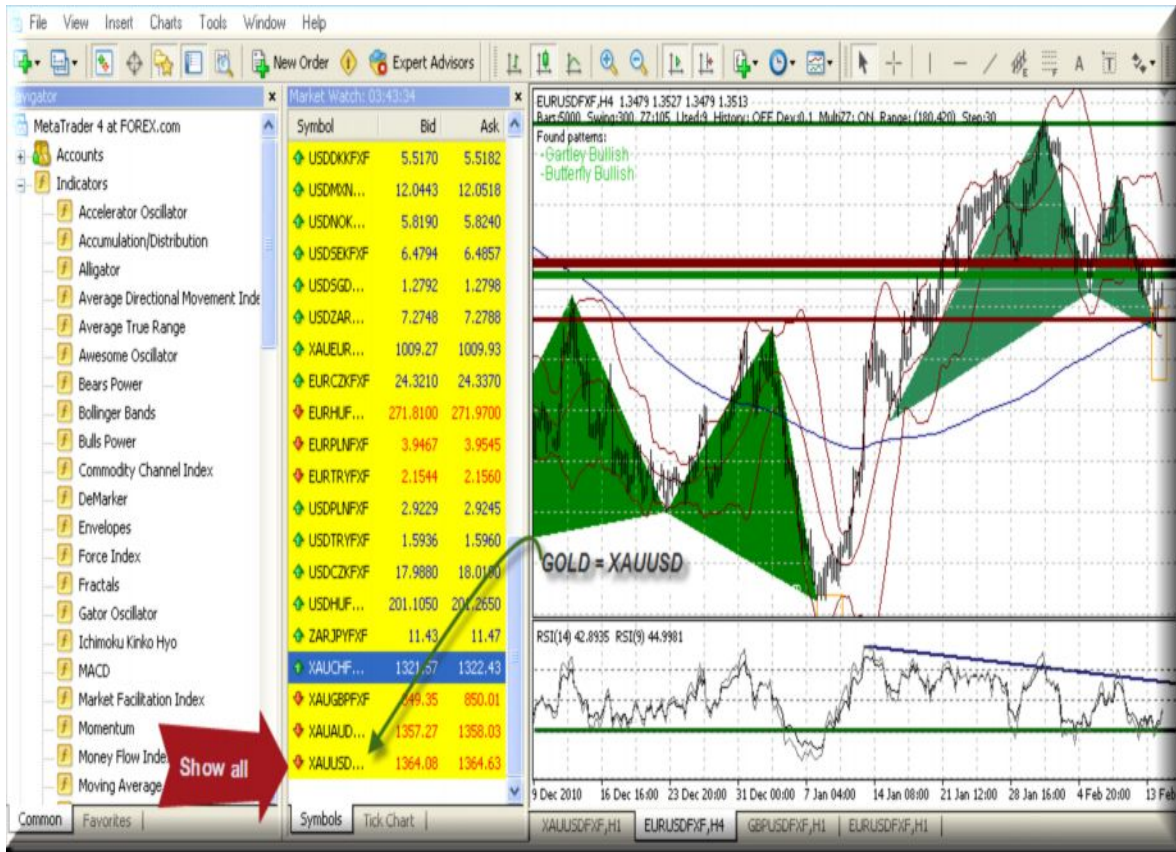
Platform hiện ra một bảng yêu cầu nhập thông tin tạo tài khoản Demo,các bạn chỉ cần điền thông tin ảo,tương tự minh họa:



Sau khi Click thẻ " Next" Hệ thống sẽ tự động lưu thông tin tài khoản ảo (Demo) để các lần sau không cần đăng nhập.

LƯU Ý:

Đơn vị tiền tệ của Vàng là **XAUUSD**. Để hiển thị sản phẩm XAUUSD, các bạn Click chuột phải vào bảng tỷ giá màu vàng, chọn thẻ "**Show All**" >> Di chuyển xuống góc dưới cùng của bảng tỷ giá sẽ thấy cặp **XAUUSD**



PHẦN IV: HƯỚNG DẪN ĐẶT LỆNH GIAO DỊCH TRÊN PHẦN MỀM METATRADER4 (MT4)

©PHẦN I: ĐẶT LỆNH MUA/BÁN TRÊN PLATFORM MT4(MetaTrader4)

Trên giao diện MT4, Nhấn phím F9 sẽ hiện ra một bảng đặt lệnh như sau:

Volume: Khối lượng giao dịch

Khối lượng giao dịch thấp nhất là: **0,01 lot** [Mỗi pip tương ứng **0,01\$**]

Khớp lệnh ngay lập tức theo tỷ giá thời điểm hiện tại.

Stoploss: Là tỷ giá mà hệ thống sẽ tự động thoát lệnh khi giá chạm mức này.

Stoploss là công cụ để bảo vệ tài khoản trước những thua lỗ nặng nề khi thị trường đi ngược hướng so với nhận định.

Take profit: Tương tự Stoploss, khi giá chạm điểm Take profit thì lệnh đang giao dịch sẽ tự động kết thúc.

Lãi, lỗ sẽ được hạch toán ngay vào số dư tài khoản.

Trên hình minh họa trên, Ví dụ tôi quyết định Sell.

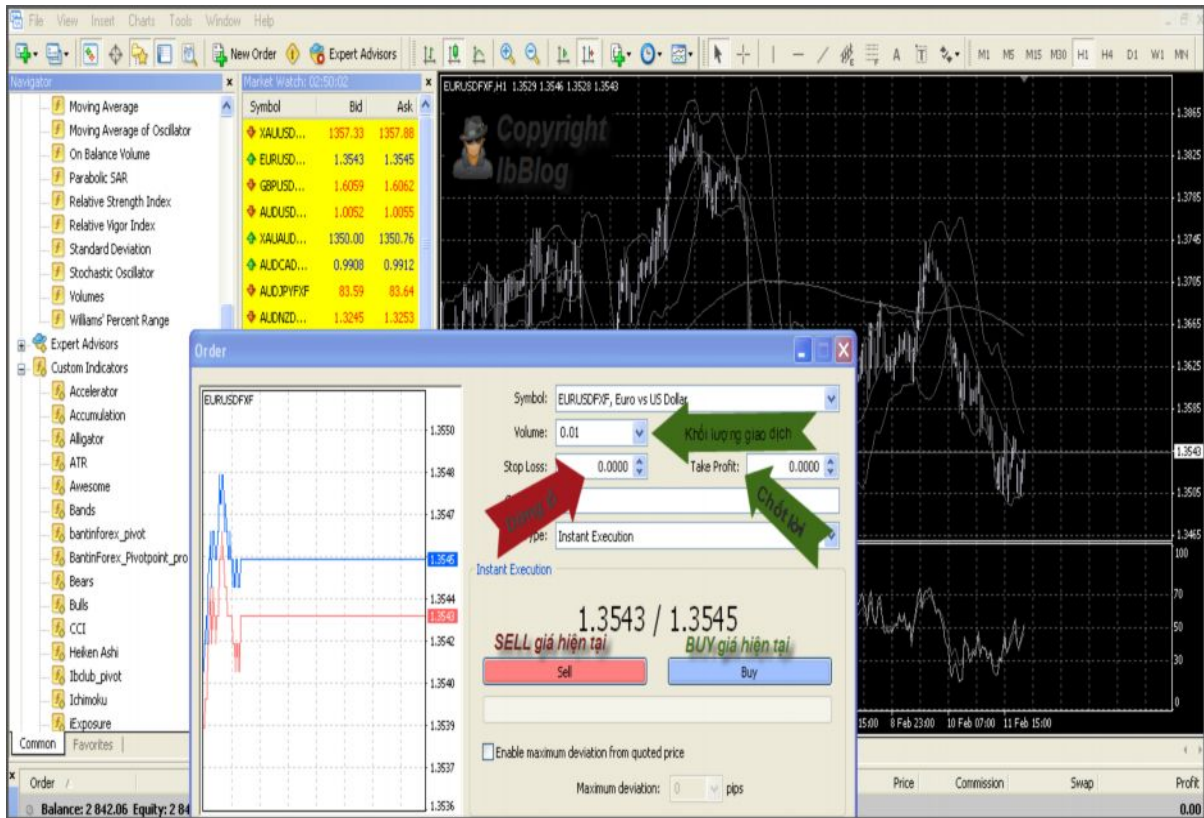
Đặt Stoploss trên điểm Sell 30 pip và Take Profit 50 pip.

Tôi chọn khối lượng giao dịch (Volume) là 1 lot

+ Nếu Take profit tôi sẽ nhận được 50 pip = 500\$

+ Nếu lỗ (Giá chạm điểm Stoploss) tôi sẽ hi sinh 300\$.

Ảnh minh họa:



II/ CHỐT LỜI (TAKE PROFIT) TỪNG PHẦN

Ví dụ: Mua 100 lot GOLD, Khi thị trường đi đúng hướng và bạn muốn chốt lời 1/2 khối lượng = bán 50 lot thì thực hiện như sau:

Click chuột trái lên lệnh đang thực thi, ở cột "Volume" chọn khối lượng cần thanh lý, sau đó Click nút "Close#"

